

# TILINPÄÄTÖS JA TOIMINTAKERTOMUS

1.1.-31.12.2023



Tuomi Logistiikka Oy

Y-tunnus: 2722581-6

## Toimintakertomus

### Olellaiset tapahtumat tilikaudella

Yhtiö toimi tilikaudella yhteishankinta- ja logistiikkayksikkönä, joka tarjosi sen suoraan tai välillisesti omistaville hankintayksiköille tavaroita tai palveluita tai tuotti näille tavaroita, palveluita tai rakennusurakoita koskevia hankintasopimuksia ja puitejärjestelyjä. Tuomi Logistiikka Oy toimi omistuspohjansa mukaisesti sekä Tampereen kaupungin että Pirkanmaan hyvinvointialueen osakkuusyhtiönä. Yhtiön palveluksessa oli tilikauden aikana keskimäärin 438 henkilöä.

Vuonna 2023 Tuomi Logistiikka Oy jatkoi asiakkaiden logistiikka-, henkilöliikenne- ja hankintapalvelutarpeiden täyttämistä menestyksellisesti. Tilikaudella 2023 kumulatiivinen liikevaihto oli 177,4 M€ ja vastaavasti edellisvuonna 146,1 M€, joten kasvua liikevaihdossa oli noin 21,4 %. Liikevoitto tilikaudella 2023 oli 1,4 M€, edellisvuonna liikevoitto oli 1,5 M€.

Varmuusvarastoinnin vuoksi suojaintarvikkeiden varastomäärät pysyivät korkealla tasolla. Varaston laajennus otettiin suunnitellusti käyttöön syksyllä 2023. Henkilöresurssien lisäystä on tarvittu kuljetuspalveluiden palvelukyvyyn kasvattamiseen ja hyvinvointialueiden tuomien muutosten toteuttamiseen. Henkilömäärä oli 429 joulukuun lopulla ja on kasvanut 48 henkilöllä verrattuna edelliseen vuoteen. Etätöitä on jatkettu hybridimallin mukaisesti.

Taseen loppusumma 12/2023 oli 34,1 M€ ja edellisvuonna 33,3 M€. Tase kasvoi hieman toimintavolyymien kasvusta ja oman pääoman vahvistumisesta johtuen. Yrityksen omavaraisuusaste nousi tilikauden aikana 2,4 prosentilla päätyen 38,0 prosenttiin. Tase-erissä kassavarat puolittuivat ja vaihto-omaisuus kasvoi 1,2 Me. Yrityksen kannattavuus oli miltei tavoitetason mukainen. Katetason heikentyessä toimitusvolyymien lisäys vaikutti positiivisesti tulokertymään. Koko vuoden liikevoittoprosentti oli 0,8 %.

Hoito- ja suojaintarvikkeiden varmuusvaraston ylläpitämistä jatkettiin. Tuomi on toteuttanut suojaintarvikevarautumista yhteistyössä Huoltovarmuuskeskuksen (HVK) kanssa. Tuomen palvelut laajennettiin kattamaan koko Pirkanmaan hyvinvointialueen (PIRHA). Logistiikka-, kuljetus- ja materiaalipalveluita toteutettiin myös Kanta Hämeen hyvinvointialueella (Oma Häme).

Yhtiön Lahdesjärven toimitilojen vuokrasopimusta päivitettiin ja voimassaoloaika pidennettiin. Lahdesjärven logistiikkakeskuksen varaston laajennusosa otettiin käyttöön syyskuussa. Projekteina toteutettiin SAP S4-hanke ja Hämeenlinnan varaston yhdistäminen Tampereen logistiikkakeskukseen. Syksyllä logistiikkapalveluista eriytettiin kuljetuspalvelut omaksi liiketoiminta-alueekseen. Samalla logistiikkapalveluiden nimeksi muutettiin materiaalipalvelut.

Tilikauden aikana onnistuttiin vastaamaan muuttuviin haasteisiin ja pääosin saavuttamaan taloudelliset ja toiminnalliset tavoitteet.

## Asiakasvaikuttavuus

Vuonna 2023 hyvinvointialueiden toiminnan käynnistyminen oli merkittävä ponnistus ja mahdollisuus asiakasvaikuttavuudelle ja sen kasvattamiselle. Järjestämisvastuun siirtymää edeltänyt asiakasyhteistyössä toteutettu valmistautuminen loi kuitenkin edellytykset onnistuneelle siirtymälle. Tuomi Logistiikan keskeisenä tavoitteena oli asiakasvaikuttavuuden vahvistaminen skaalaamalla vakiintuneita ja yhdenmukaisia palveluita asiakaskentän muutosten mukaisesti. Uusien hyvinvointialueiden hankintaan, logistiikkaan ja henkilöliikennepalveluiden yhdenmukaistamiseen liittyen käynnistettiin Pirkanmaan ja Kanta-Hämeen hyvinvointialueilla kumppanuuden ohjaus- ja teemaryhmätoiminta, jonka avulla suunniteltiin ja koordinoitiin työn etenemistä.

Esimerkkeinä tästä työstä toimivat mm. hoitotarvikepalvelun noutopistejakelun käyttöönotto Pirkanmaan hyvinvointialueella, hyllytyspalvelu Kätsyn laajentaminen hyvinvointialueiden toimipisteisiin, Korin vakiointi sähköisen ostamisen ratkaisuna, yhdistetyt hankintasuunnitelmat ja

kuljetuksien uudelleen suunnittelu. Sisä-Suomen yhteistoiminta-alueen hankintastrategian laadinnan käynnistys Tuomen tukemana oli osa laajempaa strategista suunnittelua, jonka tavoitteena on varmistaa parhaat edellytykset hankintojen johtamiselle yhteistoiminta-alueella.

Kanta-Hämeen alueella toteutettiin Kori-käyttöönotto ja luotiin tilauksesta maksuun prosessi, mikä edisti palvelu- ja talousprosessien sekä asiakkaan ostamisen ohjauksen tehostumista. Kanta-Hämeen ryhmäkuljetusten haltuunoton valmistelu oli osa toimenpiteitä, joilla varmistettiin sujuva ja tehokas palveluiden siirtyminen ja toteutus uudelleenjärjestelyjen yhteydessä. Assi-sairaalan logistisen prosessin suunnittelun yhteistyö käynnistyi.

Tuomen Logistiikkakeskuksen laajennuksen valmistuminen alkusyksystä 2023 mahdollisti keskitetyn varastoinnin vahvistaen logistiikkapalveluiden tehokkuutta, palveluiden laatua sekä tuottavuutta. Myös kuljetuspalveluiden nostaminen omaksi liiketoiminnaksi loi pohjan tuottavuuden kehittämiseksi ja mahdollisti paremman hallinnan asiakashinnoittelussa.

Vastuullisuusraportin tuottamiseen valmistautumisessa kiinnitettiin erityistä huomiota olennaisten kestävyysvaikutusten tunnistamiseen. Tämä varmisti, että Tuomi Logistiikka pystyy jatkossa keskittämään vastuullisuutta lisäävät toimenpiteet kaikista vaikuttavimmalla tavalla osana asiakkaidensa toimitusketjua.

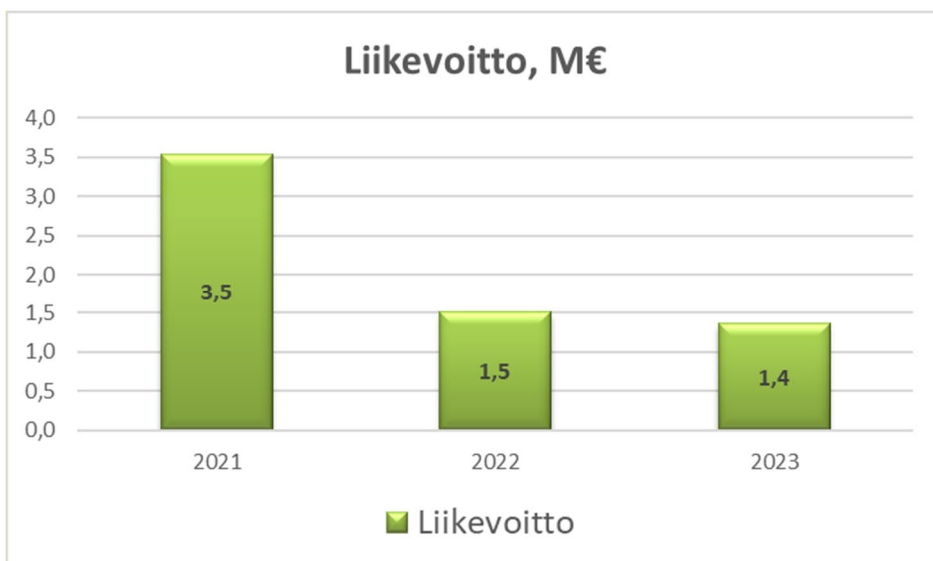
Hyvinvointialueiden tasapainottamistoimenpiteillä sekä palveluverkon uudistuksilla on vaikutuksena myös Tuomen toimintaan. Syksyllä 2023 Tuomessa käynnistettiin tasapainotustoimien suunnittelu ja toteutus kattaen kaikkia Tuomen palveluita, tavoitteena varmistaa toiminnan tehokkuutta ja kustannusten hallintaa omistajaohjauksen tarpeet huomioiden.

## Talous ja taloudellinen asema

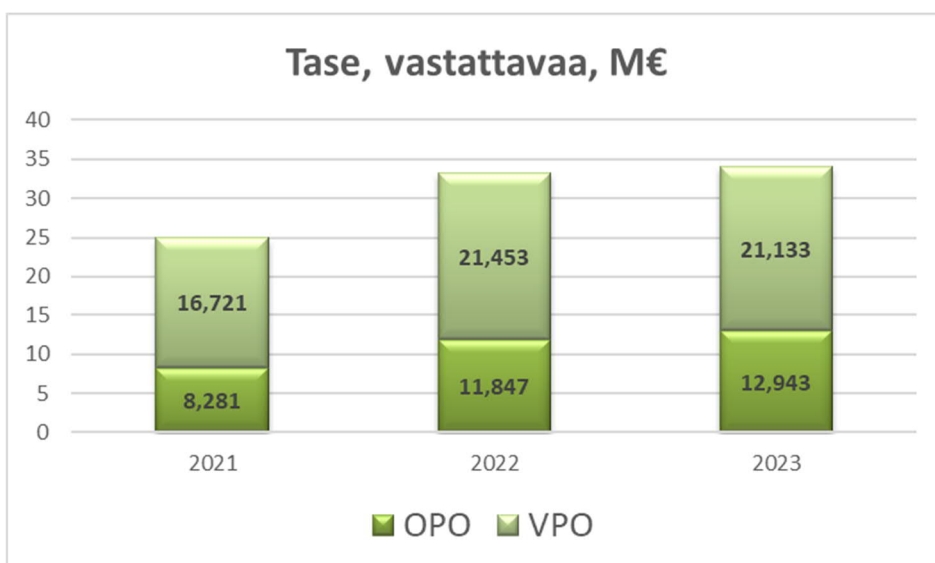
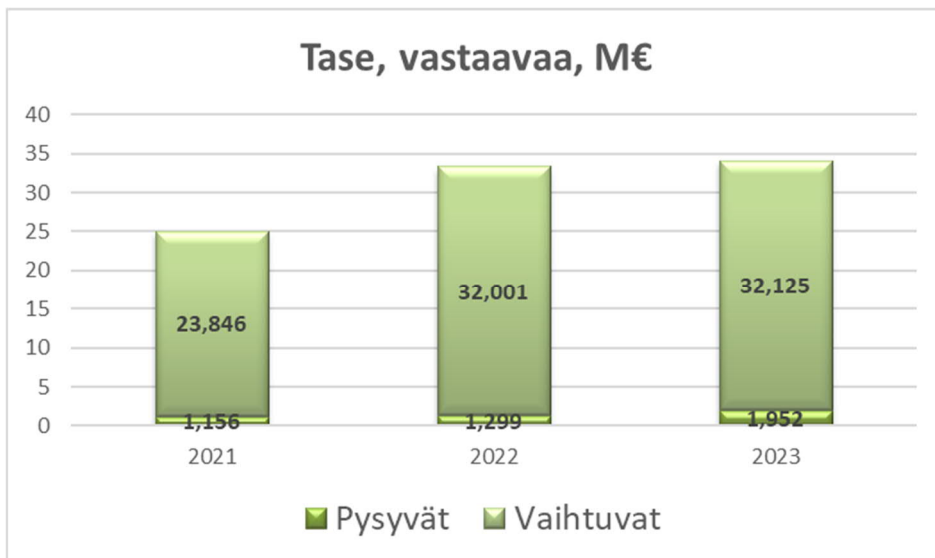
Yhtiön tilikauden liikevaihto oli 177,4 milj. euroa (146,1 milj. euroa) ja tilikauden voitto 1,1 milj. euroa (1,2 milj. euroa). Yhtiö harjoitti pääosan toiminnastaan niiden toimintayksiköiden kanssa, joiden määräysvallassa se on. Liikevaihdosta suurin osuus kertyi Logistiikkapalveluista (materiaalitoimitukset ja kuljetukset). Henkilöliikenne muodosti 19 prosenttia yhtiön liikevaihdosta. Hankinnat-liiketoiminnon osuus oli 2 %.



Yhtiön tilikauden voitto oli 1,1 milj. euroa ja liikevoittoa yhtiö teki 1,4 milj. euroa (1,5 milj. euroa).



Taseen loppusummaksi muodostui 34,1 milj. euroa (33,3 milj. euroa). Taseen suurimpia eriä oli vastaavaa -puolella myyntisaamiset 13,1 milj. euroa (10,0 milj. euroa) ja vaihto-omaisuus 11,3 milj. euroa (10,1 milj. euroa), jotka muodostavat yhteensä 71,7 (60,3) prosenttia taseen loppusummasta. Pankkitilien saldo oli 5,6 milj. euroa (11,4 milj. euroa). Pysyvät vastaavat 2,0 milj. euroa muodostuvat pääasiassa muista pitkävaikutteisista menoista sekä yhtiön omista ajoneuvoista. Vastaavaa -puolella yhtiön oma pääoma oli 38,0 prosenttia taseen loppusummasta (35,6 prosenttia). Yhtiön omavaraisuusaste on parantunut edellisvuodesta. Ostovelkojen osuus taseen loppusummasta oli 37,3 prosenttia (41,6 prosenttia).



## Tunnusluvut

	2023	2022	2021
Liikevaihto, €	177 364 679	146 093 703	134 215 699
Liikevoitto, €	1 360 045	1 514 235	3 545 843
Liikevoitto %:a liikevaihdosta	0,8	1,0	2,6
Oman pääoman tuotto-%	8,5	27,4	40,6
Omavaraisuusaste (%)	38,0	35,6	33,1
Henkilöstömäärä, keskimäärin	439	359	297
Palkat ja palkkiot, €	-20 114 953	-16 041 361	-13 396 218

## Henkilöstö

Yhtiön palveluksessa oli 31.12.2023 henkilöitä 429 toimitusjohtaja mukaan lukien.

Henkilöstömäärästä vakinaisten osuus oli 88 prosenttia. Vuokratyövoimaa käytettiin varaston- ja sisäkuljetuksen sekä kuljetustenohjauskeskuksen tehtävissä. Henkilöstön keski-ikä oli 42,8 vuotta.

Eläkkeelle jäi yhdeksän henkilöä ja muusta syystä irtisanoutuneita oli 47, joista vakituisia oli 33.

Vaihtuvuus korvattiin pääosin rekrytoinnein sekä tehtäväkuvia ja prosesseja uudistamalla.

Tuotannollisista ja taloudellisista syistä jouduttiin irtisanomaan kolme työntekijää.

Yhtiölle laadittiin yhteistoimintaryhmässä käsitelty työhyvinvoinnin kehittämissuunnitelma, jonka liitteenä on tasa-arvo- ja yhdenvertaisuussuunnitelma. Työhyvinvointia tuettiin koko henkilöstölle työpajoin järjestetyssä työyhteisövalmennuksessa. Sisäinen työnkierto mahdollistettiin edelleen useissa tehtävissä ja tuettiin Tuomen sisäisiä urapolkuja. Työhyvinvointia mitattiin työn mielekkäys- ja motivaatiokyselyllä sekä johtamiskyselyllä. Tulosten perusteella toteutettiin tiimikohtaisia toimenpideohjelmia. Työhyvinvointia tuettiin lisäksi erilaisilla henkilöstöetuuksilla esimerkiksi liikunta-, kulttuuri- ja hyvinvointietuudella, työhyvinvointiviikolla ja tyhy-päivillä sekä Virva ry:n järjestämällä toiminnalla.

Yrityksen tulostaso nousi tilikauden aikana yli tulospalkkiotavoitteen, mikä mahdollistaa tulospalkkion maksamisen. Lisäksi henkilöstöä palkittiin kertapalkkioin työsuorituksista sekä asiakkailta ja työyhteisöltä tulleista positiivisista palautteista.

Työtapaturmia sattui 16, joista työmatkalla tapahtui kaksi. Työssä tapahtuneet työtapaturmat olivat lievempiä kuin viime vuosina. Tilikaudella yhtiön sairauspoissaoloprosentti oli 5,5 prosenttia. Työturvallisuutta edistäviä toimenpiteitä jatkettiin työn vaarojen arviointien, turvallisuushavaintojen ja työpaikkaselvitysten myötä osana työturvallisuuden kehittämistä.

## Toimiva johto

Yhtiön toimitusjohtajana toimi tilikauden aikana Vesa Haapamäki.

Yhtiön hallitus:

1.1.2023 – 24.5.2023

Jyrki Liljeroos, puheenjohtaja

Riitta Koskinen, varapj.

Kimmo Laitinen

Suvi Forss

Timo Toivonen

Kirsi Salojärvi

Antero Alenius

Mika Malinen

Jouko Haonperä

25.5.2023 – 31.12.2023

Jyrki Liljeroos, puheenjohtaja

Suvi Forss, varapj.

Kimmo Laitinen

Riitta Ollila

Timo Toivonen

Tytti Artkoski

Juha Liinavuori

Mika Malinen

Vesa Mäkinen

## Merkittävimmät riskit ja epävarmuustekijät

Riskienhallinta on olennainen osa Tuomen johtamista ja toimintaa. Riskejä ja mahdollisuuksia tunnistetaan, arvioidaan ja hallitaan kaikissa liiketoiminnoissa ja pääprosesseissa. Riskienhallintaa ohjaa Tuomen riskienhallinnan toimintamalli, joka sisältää riskienhallinnan tavoitteet ja toimintaperiaatteet. Riskien tarkastelussa huomioidaan strategiaan ja tavoitteiden saavuttamiseen liittyvät riskit, toimintaympäristössä ja sidosryhmissä tapahtuvat muutokset sekä laissa ja säädöksissä tapahtuvat muutokset. Toimintaympäristön muutoksiin varaudutaan säännöllisellä vision ja strategian arvioinnilla ja uusimisella. Riskien tarkastelu tehdään kaksi kertaa vuodessa sekä tarvittaessa merkittävän riskin ilmaantuessa tai tunnistetun riskin kasvaessa olennaisesti.



Läpileikkaavan riskien tarkastelun jälkeen Tuomen johtoryhmä arvioi riskejä ja muodostaa näkemyksen merkittävimmistä riskeistä sekä varmistaa, että riskienhallinnan keinot ovat riittävät. Merkittävimpien riskien hallintaan tuotetaan riskinhallintasuunnitelma. Riskienhallintasuunnitelmassa tunnistetaan, miten potentiaalisia negatiivisia vaikutuksia voidaan estää ja/tai pienentää sekä miten riskin konkretisoituessa toimitaan. Riskientarkastelua koordinoi Tuomessa laatupäällikkö.

### Strategiset riskit

Asiakasrakenne muuttui Sote-uudistuksen myötä merkittävästi. Yhtiö onnistui asemoitumaan uuteen toimintaympäristöön hyvin. Kuitenkin myynnin keskittyminen yhdelle suurelle hyvinvointialueelle muodostaa asiakkaaseen liittyvän riskin.

Hankintalain muutoksen siirtymäaika päättyi 31.12.2018. Vuosien 2020 ja 2022 aikana Tuomi Logistiikan omistus pohjaa laajennettiin edelleen, jotta hankintalain mukaista ulosmyynnin rajaa ei ylitetä ja myyntiä olemassa oleville asiakkaille voitiin edelleen jatkaa. Toteutunutta ulosmyyntiä seurataan kuukausittain.

Lisäksi riskinä tunnistetaan In-house lainsäädännön muutoksen mahdollisesti mukanaan tuomat vaikutukset.

### Operatiiviset riskit

Logistiikkaprosessien toimivuus voi heikentyä, jos henkilöresurssien poissaolot lisääntyvät pandemian, lakkojen tai muiden häiriöiden takia. Häiriöiltä on pyritty suojautumaan erilaisin vuoro- ja tilajärjestelyin sekä laajennettua etätyömallia jatkamalla.

Hankinnoissa aikataulujen viivästymisriskiä seurataan jatkuvasti ja sitä on pienennetty lisäresursoinnilla sekä aktiivisilla toimenpiteillä.

Tietotekniset riskit muodostavat yhä suuremman kokonaisuuden yhtiön tunnistetuista riskeistä. Riskin pienentämiseksi on aloitettu useampia toimenpiteitä liittyen tietosuojaan, tietoteknisten asioiden johtamiseen sekä yhteyksien ja järjestelmien toiminnan luotettavuuteen ja varmentamiseen. Myös henkilöstön tietosuoja- ja tietoturvakoulutukseen on panostettu.

### Rahoitukselliset riskit

Likviditeettiriskiä minimoidaan kassaennusteilla ja käyttöpääomaerien, laskutus- ja ostoprosessien hallinnalla sekä sopimus pohjaisesti maksuehtojen avulla. Lisäksi yhtiöllä on käytettävissä konsernitilin luottolimiitti 5,0 milj. euroa. Kohonnut korkotasoa vaikuttaa vieraan pääoman hintaan. Riskiä pienentää shekkitalille saatava korkotuotto.

### Vahinkoriskit

Yhtiön liiketoiminta voi vaarantua ennakoimattomien vahinkojen vuoksi. Yhtiön vakuutusturva sisältää oikeusturvavakuutuksen, toiminnan vastuuvakuutuksen, keskeytysvakuutuksen, etätyövakuutuksen ja omaisuusvakuutuksen. Lisäksi yhtiöllä on erillinen vakuutus kuljetusvahinkojen varalle. Vakuutusturvan kattavuutta tarkastellaan vuosittain vakuutusten määräaikaistarkastusten yhteydessä sekä merkittävien muutosten yhteydessä.

### Selvitys avoinna olevista riita-asioista tai oikeudenkäynneistä sekä arvio niiden todennäköisistä taloudellisista vaikutuksista

Vuoden 2024 alussa yhtiöllä on meneillään yksi hallinto-oikeudellinen valitusasia korkeimmassa hallinto-oikeudessa, riski realisoituessaan on arviolta 6.215 euroa. Riskiarvio perustuu valittajan ilmoitukseen oikeudenkäyntikuluistaan. Valituslupahakemus jätetty korkeimpaan hallinto-oikeuteen 10.1.2024.

## Sisäinen tarkastus

Tuomessa tehdään sisäistä tarkastusta, joka on riippumatonta ja objektiivista arviointi- ja varmistus- sekä konsultointitoimintaa. Sisäinen tarkastus arvioi Tuomen valvonta-, johtamis- ja hallintoprosessien sekä riskienhallinnan tarkoituksenmukaisuutta ja tuloksellisuutta. Sisäisellä tarkastuksella pyritään edistämään Tuomea tavoitteiden saavuttamisessa ja hyvän hallintotavan toteutumista. Riskiperusteisia sisäisiä tarkastuksia tehdään Tuomen hallituksen hyväksymän vuosisuunnitelman mukaisesti. Tuomen sisäisen tarkastuksen kumppanina toimii IA Insight Oy. Sisäinen tarkastaja raportoi havainnoista ja kehityskohteista Tuomen johtoryhmälle ja hallitukselle.

## Olennaiset tapahtumat tilikauden päättymisen jälkeen

-

## Arvio tulevasta kehityksestä

Yhtiön toimintavolyymiin arvioidaan vuonna 2024 kasvavan vuoden 2023 tasoon verrattuna. Lisämyyntiä tulee palveluiden orgaanisen kasvun myötä Pirkanmaalla ja Kanta Hämeessä. Tuloskehityksen arvioidaan säilyvän maltillisena.

Valmiusvarastoinnista tehtiin sopimus omistajien kanssa vuonna 2020. Tämän seurauksena varastotasot ovat jääneet pysyvästi korkeammalle tasolle. Lisäksi varmuusvarastoinnin tarvetta lisää sodan jatkuminen Ukrainassa, asetetut kauppapakotteet ja vastapakotteet, jotka voivat vaikuttaa joidenkin tuotteiden saatavuuden heikentymiseen ja hintojen nousuun. Varautumistarve on muuttunut enemmän logistisilta häiriöiltä varautumiseen.

Hyvinvointialueiden osalta pyritään yhtiön palveluiden tarjoamisen laajentamiseen. Yhtiön tuote- ja palveluvalikoimaa kehitetään muuttuneen omistus- ja asiakasrakenteen näkökulmasta. Hyvinvointialueiden toiminnan vakiintuminen voi vaikuttaa myös yrityksen omistusrakenteeseen.

## Kehitystoiminta

Vuonna 2023 Tuomen strategisilla TOP6-kehityskohteilla vahvistettiin kaikkia Tuomen 2030 vision, Askeleen edellä hyvinvointia ja kumppanuutta rakentamassa, edellyttämiä strategisia kulmakiviä. Kulmakivet ovat: Motivoiva työ ja vahva työyhteisö, Asiantuntijuus ja liiketoiminnallinen muutoskyvykyys, Saumaton asiakasyhteys ja kumppaniverkosto sekä Esimerkillinen vastuullisuus. Tärkeimmät strategiset TOP6-kehityskohteet liittyivät hyvinvointialueiden palvelujen harmonisointiin, SAP S4 -toiminnanohjausjärjestelmän käyttöönottoon, Lahdesjärven varastotilan laajentamiseen ja Hämeenlinnan varastotoimintojen siirtämiseen Lahdesjärvelle. Näiden lisäksi panostettiin hankintojen suunnittelun hallinnan parantamiseen, vahvistettiin tuomilaisten yhteisöllisyyttä ja resilienssiä sekä kehitettiin vastuullisuusraportointia.

Kokonaisuudessaan TOP6-hankkeet toteutuivat hyvin ja etenkin kriittisimmissä hankkeissa, SAP S4:n käyttöönotossa sekä varastolaajennuksessa ja Hämeenlinnan varastotoimintojen siirtämisessä Lahdesjärvelle, onnistuttiin esimerkillisesti.

Vaikka hyvinvointialueiden ensimmäinen toimintavuosi loi omat haasteensa kumppanuudelle ja yhteiselle kehittämiselle, palvelujen harmonisointi edistyi hyvin. Pirhan osalta maksutta jaettavien hoitotarvikkeiden noutopistejakelu laajennettiin koko alueelle ja sisäisten kuljetusten toimintatavat yhtenäistettiin. Oma Hämeen tahtotila alkoi selkiytyä ja siellä edettiin henkilökuljetus-, KÄTSY- ja tavarakuljetuspalvelujen laajentamisilla. Lisäksi Kori-tilausjärjestelmä laajennettiin Kanta-Hämeen alueen asiakkuuksien käyttöön onnistuneesti. Oma Hämeen hyvinvointialueelle rakensimme tilauksesta maksuun -toiminnallisuuden yhdessä Sarastian kanssa, tämän kehitysprojektin myötä asiakkaamme saa merkittäviä työaika säästöjä tarvikelaskujen manuaalikäsitteilyn jäädessä pois.

Hankintapalveluissa kirkastettiin sisäisiä toimintatapoja ja edettiin yhteistoiminta-alueen laajuisen yhteishankintamallin suunnittelussa. Hankintaprosessia tukevien järjestelmien kehittäminen ei edennyt suunnitellussa aikataulussa ja näiden parissa jatketaan 2024.

Tuomilaisten yhteisöllisyyttä vahvistettiin luomalla ja viestimällä etätyökäytännöistä sekä tekemällä motivaatiokysely ja toteuttamalla sen tuloksen perusteella tunnistettuja toimenpiteitä. Lisäksi koko henkilöstölle järjestettiin työyhteisötaitojen ja palautekulttuurin valmennus. Vastuullisuusraportoinnin kehittäminen eteni ja ensimmäinen vastuullisuusraportti tullaan julkaisemaan maaliskuussa 2024.

### Hallituksen esitys yhtiön voittoa/tappioita koskeviksi toimenpiteiksi

Yhtiön jakokelpoinen oma pääoma oli 11 433 203,93 euroa, josta tilikauden voitto oli 1 094 055,18 euroa ja edellisten tilikausien voitto 9 640 648,75. Hallitus ehdottaa yhtiökokoukselle, että yhtiö maksaa 31.12.2023 vahvistetun taseen perusteella osinkoa 0,64 euroa per osake, yhteensä 1 094 055,18.

### Rakenne- ja rahoitusjärjestelyt

Tarvittaessa käyttöön otettavan tililimiitin määrä on 5,0 Me. Pankki maksaa korkoa yrityksen shekkitalille.

## Yhtiön osakkeet

Fuusion 1.7.2022 jälkeen yhtiöllä on 1 706 931 osaketta. Kukin osake oikeuttaa yhteen ääneen yhtiökokouksessa. Kaikilla osakkeilla on samanlainen oikeus osinkoon ja yhtiön varoihin (pl. yhtiön hallussa olevat omat osakkeet). Yhtiöjärjestyksessä on osakkeita koskeva lunastuslauseke.

Yhtiön osakepääoman ja äänivallan jakautuminen 31.12.2023:

Osakemäärä	Osakkaan nimi	Y-tunnus	a'hinta, EUR	Osakepääoma, EUR	Äänivalta
753 000	Tampereen kaupunki	0211675-2	1	753 000	44,24 %
718 000	Pirkanmaan hyvinvointialue	3221308-6	1	718 000	42,19 %
1 000	Valkeakosken kaupunki	0157568-2	1	1 000	0,06 %
1 000	Ylöjärven kaupunki	0158221-7	1	1 000	0,06 %
1 000	Sastamalan kaupunki	0144411-3	1	1 000	0,06 %
1 000	Urjalan kunta	0157323-0	1	1 000	0,06 %
1 000	Hämeenkyrön kunta	0132947-3	1	1 000	0,06 %
1 000	Oriveden kaupunki	0151789-6	1	1 000	0,06 %
1 000	Pälkäneen kunta	2050961-3	1	1 000	0,06 %
1 000	Akaan kaupunki	2050864-5	1	1 000	0,06 %
1 000	Nokian kaupunki	0205717-4	1	1 000	0,06 %
1 000	Juupajoen kunta	0147705-4	1	1 000	0,06 %
1 000	Kangasalan kaupunki	1923299-5	1	1 000	0,06 %
1 000	Lempäälän kunta	0150783-1	1	1 000	0,06 %
1 000	Pirkkalan kunta	0152084-1	1	1 000	0,06 %
1 000	Ikaalisten kaupunki	0203797-4	1	1 000	0,06 %
1 000	Punkalaitumen kunta	0138037-5	1	1 000	0,06 %
1 000	Jämsän kaupunki	0175622-1	1	1 000	0,06 %
1 000	Vesilahden kunta	0157711-9	1	1 000	0,06 %
1 000	Virtain kaupunki	0206333-9	1	1 000	0,06 %
5 000	Tuomi Logistiikka Oy	2722581-6	1	5 000	
1 000	Istekki Oy	2292633-0	1	1 000	0,06 %
1 000	Parkanon kaupunki	0136311-0	1	1 000	0,06 %
204 686	Kanta-Hämeen hyvinvointialue	0818235-5	1	204 686	12,03 %
1 000	Etelä-Pohjanmaan hyvinvointialue	3221323-8	1	1 000	0,06 %
1 295	Fimlab Laboratoriot Oy	2392519-6	1	1 295	0,08 %
1 000	Mänttä-Vilppulan kaupunki	0157867-2	1	1 000	0,06 %
295	Hämeenlinnan kaupunki	0146921-4	1	295	0,02 %
346	Lopen kunta	0150919-1	1	346	0,02 %
347	Hausjärven kunta	0145997-2	1	347	0,02 %
487	Riihimäen kaupunki	0152563-4	1	487	0,03 %
295	Kanta-Hämeen Sairaskotisäätiö	0653924-2	1	295	0,02 %
295	Hämeenlinnan Seudun Vesi Oy	1711549-6	1	295	0,02 %
295	Forssan Seudun Hyvinvointikuntayhtymä	0214295-0	1	295	0,02 %
295	Hattulan kunta	0145801-3	1	295	0,02 %
295	Janakkalan kunta	0147510-4	1	295	0,02 %
1 706 931				1 706 931	100,00 %

## Omat osakkeet

Tuomi Logistiikalla oli vuoden 2023 lopun tilanteessa 5000 kpl omaa osaketta ja niiden osuus osakepääomasta oli 0,29 %. Yhtiön hallussa olevilla osakkeilla ei ole äänivaltaa eikä oikeutta osinkoon.

## Tuloslaskelma

	01.01.2023-31.12.2023		01.01.2022-31.12.2022	
LIKEVAIHTO		177 364 679,06		146 093 702,76
Liiketoiminnan muut tuotot		393 776,39		159 617,82
Materiaalit ja palvelut				
Aineet, tarvikkeet ja tavarat				
Ostot tilikauden aikana	-111 539 105,96		-95 445 657,63	
Varastojen lisäys (+) tai vähennys (-)	-1 857 719,74		324 969,58	
Ulkopuoliset palvelut	<u>-34 689 313,21</u>	-148 086 138,91	<u>-27 636 305,22</u>	-122 756 993,27
Henkilöstökulut				
Palkat ja palkkiot	-16 665 135,01		-13 250 695,77	
Henkilösivukulut				
Eläkekulut	-2 837 606,50		-2 327 726,36	
Muut henkilösivukulut	<u>-612 211,09</u>	-20 114 952,60	<u>-462 939,35</u>	-16 041 361,48
Poistot ja arvonalentumiset				
Suunnitelman mukaiset poistot	<u>-452 325,68</u>	-452 325,68	<u>-297 039,71</u>	-297 039,71
Liiketoiminnan muut kulut		<u>-7 744 993,27</u>		<u>-5 643 691,40</u>
LIKEVOITTO (-TAPPIO)		1 360 044,99		1 514 234,72
Rahoitustuotot ja -kulut				
Muut korko- ja rahoitustuotot				
Saman konsernin yrityksiltä	0,00		0,37	
Muilta	118 177,92		1 159,20	
Korkokulut ja muut rahoituskulut				
Saman konsernin yrityksille	0,00		-29 776,73	
Omistusyhteisyriyksille	-17 044,45		0,00	
Muille	<u>-96 192,73</u>	4 940,74	<u>-23 048,68</u>	-51 665,84
VOITTO (TAPPIO) ENNEN TILINPÄÄTÖSSIIRTOJA JA VEROJA		1 364 985,73		1 462 568,88
Tuloverot				
Tilikauden verot	<u>-270 930,55</u>	-270 930,55	<u>-310 710,97</u>	-310 710,97
TILIKAUDEN VOITTO (TAPPIO)		<u>1 094 055,18</u>		<u>1 151 857,91</u>

## Tase

	31.12.2023		31.12.2022	
Vastaavaa				
<b>PYSYVÄT VASTAAVAT</b>				
Aineettomat hyödykkeet		1 785 883,87		1 132 610,61
Aineelliset hyödykkeet		149 769,55		150 755,20
Sijoitukset		16 131,00		15 631,00
<b>PYSYVÄT VASTAAVAT YHTEENSÄ</b>		<b>1 951 784,42</b>		<b>1 298 996,81</b>
<b>VAIHTUVAT VASTAAVAT</b>				
Vaihto-omaisuus		11 280 346,25		10 113 380,24
Pitkäaikaiset saamiset				
Muut saamiset	214 500,00	214 500,00	214 500,00	214 500,00
Lyhytaikaiset saamiset				
Myyntisaamiset	13 136 911,34		9 973 859,89	
Siirtosaamiset	1 861 425,97	14 998 337,31	342 588,65	10 316 448,54
Rahat ja pankkisaamiset		5 631 542,93		11 356 639,40
<b>VAIHTUVAT VASTAAVAT YHTEENSÄ</b>		<b>32 124 726,49</b>		<b>32 000 968,18</b>
<b>Vastaavaa yhteensä</b>		<b>34 076 510,91</b>		<b>33 299 964,99</b>
<b>Vastattavaa</b>		<b>31.12.2023</b>		<b>31.12.2022</b>
<b>OMA PÄÄOMA</b>				
Osakepääoma		1 510 000,00		1 500 000,00
Osakepääoman korotus	0,00	0,00	10 000,00	10 000,00
SVOP		698 500,00		698 500,00
Edellisten tilikausien voitto (tappio)		9 640 648,75		8 486 702,84
Tilikauden voitto (tappio)		1 094 055,18		1 151 857,91
<b>OMA PÄÄOMA YHTEENSÄ</b>		<b>12 943 203,93</b>		<b>11 847 060,75</b>
<b>VIERAS PÄÄOMA</b>				
Pitkäaikainen				
Lainat	2 261 031,36	2 261 031,36	2 521 798,69	2 521 798,69
Lyhytaikainen				
Lainat	260 767,33		260 767,33	
Ostovelat	12 720 156,77		13 861 868,32	
Muut velat	1 590 034,65		1 181 914,79	
Siirtovelat	4 301 316,87	18 872 275,62	3 626 555,11	18 931 105,55
<b>VIERAS PÄÄOMA YHTEENSÄ</b>		<b>21 133 306,98</b>		<b>21 452 904,24</b>
<b>Vastattavaa yhteensä</b>		<b>34 076 510,91</b>		<b>33 299 964,99</b>



## Rahoituslaskelma

	<u>01.01.2023–31.12.2023</u>	<u>01.01.2022–31.12.2022</u>
Liiketoiminnan rahavirta:		
Voitto (tappio) ennen veroja (+/-)	1 364 985,73	1 462 568,88
Oikaisut liikevoittoon (+/-):		
Suunnitelman mukaiset poistot	452 325,68	297 039,71
Muut tuotot ja kulut, joihin ei liity maksua	0,00	-40,00
Rahoitustuotot ja -kulut	-4 940,74	51 665,84
Muut oikaisut	-3 093,21	0,00
Rahavirta ennen käyttöpääoman muutosta	<u>1 809 277,46</u>	<u>1 811 234,43</u>
Käyttöpääoman muutos:		
Lyhytaikaisten korottomien liikesaamisten lisäys/vähennys	-4 431 437,58	1 792 457,57
Vaihto-omaisuuden lisäys/vähennys	-1 166 966,01	2 305 496,63
Lyhytaikaisten korottomien velkojen lisäys/vähennys	<u>68 747,91</u>	<u>1 243 763,95</u>
Liiketoiminnan rahavirta ennen rahoituseriä ja veroja	-3 720 378,22	7 152 952,58
Konsernitili lisäys (-) /vähennys (+)	0,00	2 163 208,54
Maksetut korot ja maksut muista liiketoiminnan rahoituskuluista	-106 022,79	-46 794,75
Saadut korot liiketoiminnasta	102 091,30	1 164,57
Maksetut välittömät verot (-)	<u>-639 017,44</u>	<u>-310 710,97</u>
Liiketoiminnan rahavirta	-4 363 327,14	8 959 819,97
Investointien rahavirta:		
Investoinnit aineellisiin ja aineettomiin hyödykkeisiin (-)	-1 106 819,33	-399 704,16
Aineellisten ja aineettomien hyödykkeiden luovutustulot	4 848,00	0,00
Investoinnit muihin sijoituksiin (-)	-500,00	3 005 447,37
Verot luovutustuloista	<u>-618,66</u>	<u>0,00</u>
Investointien rahavirta	-1 103 090,00	2 605 743,21
Rahoituksen rahavirta:		
Omien osakkeiden hankkiminen (-)	0,00	-2 005,45
Omien osakkeiden myynti	2 088,00	0,00
Pitkäaikaisten lainojen nostot	0,00	5 132,00
Pitkäaikaisten lainojen takaisinmaksut (-)	<u>-260 767,33</u>	<u>-212 050,33</u>
Rahoituksen rahavirta	-258 679,33	-208 923,78
Rahavarojen muutos, lisäys (+) / vähennys (-)	-5 725 096,47	11 356 639,40
Rahavarat tilikauden alussa	11 356 639,40	0,00
Rahavarat tilikauden lopussa	5 631 542,93	11 356 639,40

## Liitetiedot

### Tilinpäätöksen laatimisperiaatteet

Arvostus- ja jaksotusperiaatteet ja -menetelmät

Pysyvien vastaavien arvostaminen

Aineettomien pysyvien vastaavien poistomenetelmänä on tasapoisto. Muiden pitkävaikutteisten menojen pääasiallinen poisto-aika on 5 vuotta, mutta maksimissaan 10 vuotta. Aineellisten pysyvien vastaavien poistomenetelmä on muiden kuin ammattiautojen osalta menojäännöspoisto. Ammattiautojen poistomenetelmä on hankintamenoista laskettava degressiivinen tasapoisto.

#### **AINEETTOMAT PYSYVÄT VASTAAVAT**

Kehittämismenot	5 vuotta
Aineettomat oikeudet	5 vuotta
Liikearvo	5 vuotta
Muut pitkävaikutteiset menot	max 10 vuotta

#### **AINEELLISET PYSYVÄT VASTAAVAT**

Maa- ja vesialueet	ei poistoaikaa
Rakennukset ja rakennelmat	
Toimistorakennukset	EVL:n mukainen maksimipoisto 4%
Varastorakennukset	EVL:n mukainen maksimipoisto 7%
Kevyet varastot ja rakennelmat	EVL:n mukainen maksimipoisto 4%
Asuinrakennukset	EVL:n mukainen maksimipoisto 4%
Koneet ja kalusto	
Raskaat koneet	EVL:n mukainen maksimipoisto 25%
Kevyet koneet	EVL:n mukainen maksimipoisto 25%
Kuljetusvälineet (Trukit, nostimet, kuljetusvaunut)	EVL:n mukainen maksimipoisto 25%
Autot (ammattiautot)	1. vuosi, 20% 2. seuraavaa vuotta ja sen jälkeen 15%.
Tietokonelaitteet	EVL:n mukainen maksimipoisto 25%
Muut laitteet ja kalusteet	EVL:n mukainen maksimipoisto 25%
Muut aineelliset hyödykkeet	EVL:n mukainen maksimipoisto 25%
Ennakkomaksut ja keskenäiset hankinnat	ei poistoaikaa

#### **SIJOTUKSET**

Sijoitukset	ei poistoaikaa
-------------	----------------

## Vaihto-omaisuuden arvostaminen

Vaihto-omaisuus on arvostettu painotetun keskihinnan mukaisesti ja vaihto-omaisuuden hallinnassa käytetään FIFO-menetelmää. Varaston arvostuksessa noudatetaan alimman arvon periaatetta. Mikäli vaihto-omaisuuden todennäköinen hankintameno tai luovutushinta on tilikauden päättyessä alkuperäistä hankintamenoa oleellisesti pienempi, erotus kirjataan kuluksi tilinpäätöksessä.

## Edellisen tilikauden tietojen vertailukelpoisuus

Tilinpäätöksen luvut eivät ole täysin vertailukelpoiset edellisvuoteen verrattuna 30.6.2022 tapahtuneen fuusion vuoksi, jossa Kanta Logistiikka Oy sulautui Tuomi Logistiikka Oy:öön.

## Tuloslaskelman liitetiedot

### Liikevaihto toimialoittain

#### Liikevaihto

	<u>01.01.2023–31.12.2023</u>	<u>01.01.2022–31.12.2022</u>
Varastot	127 260 284,63	107 892 441,25
Varastoinnin lisäpalvelut	2 124 597,45	1 768 448,85
Hankintapalvelut	2 674 807,22	2 104 523,53
Kuljetuspalvelut	10 819 707,65	7 994 985,81
Valikoima ja osto	297 566,94	267 867,28
Henkilöliikennepalvelut	34 124 420,11	26 060 949,98
Muut palvelut	63 295,06	4 486,06
	<u>177 364 679,06</u>	<u>146 093 702,76</u>

## Henkilöstökulut ja keskimäärinen henkilöstön lukumäärä

*Henkilöstön keskimääräinen lukumäärä tilikauden aikana, sis toimitusjohtaja*

	<u>01.01.2023–31.12.2023</u>	<u>01.01.2022–31.12.2022</u>
Tukipalvelut	39	36
Materiaalipalvelut	162	130
Hankintapalvelut	49	48
Henkilöliikennepalvelut	83	65
Kuljetuspalvelut	106	80
	<u>439</u>	<u>359</u>

*Tilikauden palkat, palkkiot ja eläkekulut*

	<u>01.01.2023–31.12.2023</u>	<u>01.01.2022–31.12.2022</u>
Palkat ja palkkiot	16 665 135,01	13 250 695,77
Eläkekulut	2 837 606,50	2 327 726,36
Muut henkilösiivokulut	612 211,09	462 939,35
	<u>20 114 952,60</u>	<u>16 041 361,48</u>
Luontoisedut (verotusarvo)	6 513,53	6 400,15

*Johdon palkat ja palkkiot*

	<u>01.01.2023–31.12.2023</u>	<u>01.01.2022–31.12.2022</u>
Hallituksen jäsenet ja toimitusjohtaja	195 611,78	199 700,21

## Poistot ja arvonalentumiset

	<u>01.01.2023–31.12.2023</u>	<u>01.01.2022–31.12.2022</u>
Suunnitelman mukaiset poistot	452 325,68	297 039,71
	<u>452 325,68</u>	<u>297 039,71</u>

## Tilintarkastajan palkkiot

	<u>01.01.2023–31.12.2023</u>	<u>01.01.2022–31.12.2022</u>
Tilintarkastuspalkkiot, BDO Oy / KPMG Oy	28 572,94	3 506,48
Muut palkkiot	0,00	14 945,00
	<u>28 572,94</u>	<u>18 451,48</u>

## Liiketoiminnan muut kulut

	01.01.2023–31.12.2023	01.01.2022–31.12.2022
Puhelin-, tietoliikenne- ja muut ICT -kulut	2 298 555,77	1 688 668,59
Markkinointikulut	121 483,02	61 993,15
Asiantuntijapalvelut	681 719,76	510 282,21
Vuokratkulut ja muut kiinteistöjen ylläpitokulut	2 290 777,88	1 679 271,10
Vapaaehtoiset henkilöstökulut	811 024,68	631 413,93
Kirjanpito- ja muut palvelut	686 202,27	447 409,15
Vakuutukset	76 782,10	55 369,60
Muut liiketoiminnan kulut	778 447,79	569 283,67
	<u>7 744 993,27</u>	<u>5 643 691,40</u>

Vertailutietoa on korjattu leasing-vuorien esittämisen osalta.

## Rahoitustuotot ja -kulut

	01.01.2023–31.12.2023	01.01.2022–31.12.2022
Muut korkotuotot		
Saman konsernin yrityksiltä	0,00	0,37
Muilta	117 632,91	1 159,20
Korkotuotot yhteensä	<u>117 632,91</u>	<u>1 159,57</u>
Muut rahoitustuotot		
Muilta	545,01	0,00
Muut rahoitustuotot yhteensä	<u>545,01</u>	<u>0,00</u>
Rahoitustuotot yhteensä	118 177,92	1 159,57
Korkokulut		
Saman konsernin yrityksille	0,00	29 776,73
Omistusyhteisyrityksille	17 044,45	0,00
Muille	96 142,43	23 048,68
Korkokulut yhteensä	<u>113 186,88</u>	<u>52 825,41</u>
Muut rahoituskulut		
Muille	50,30	0,00
Muut rahoituskulut yhteensä	<u>50,30</u>	<u>0,00</u>
Rahoituskulut yhteensä	113 237,18	52 825,41
Rahoitustuotot ja -kulut yhteensä	4 940,74	-51 665,84

## Taseen liitetiedot

### Pysyvien vastaavien erittely

#### Aineettomat hyödykkeet

	Aineettomat oikeudet	Muut pitkävaik. menot	Yhteensä
Hankintameno 1.1.2023	157 389,23	2 019 821,07	2 177 210,30
Lisäykset	5 000,00	1 051 028,93	1 056 028,93
Hankintameno 31.12.2023	162 389,23	3 070 850,00	3 233 239,23
Kertyneet poistot ja arvonalennukset 1.1.2023	-149 790,52	-894 809,17	-1 044 599,69
Tilikauden poisto	-3 306,46	-399 449,21	-402 755,67
Kertyneet poistot ja arvonal. 31.12.2023	-153 096,98	-1 294 258,38	-1 447 355,36
Kirjanpitoarvo 31.12.2023	9 292,25	1 776 591,62	1 785 883,87
Kirjanpitoarvo 01.01.2023	7 598,71	1 125 011,90	1 132 610,61

#### Aineelliset hyödykkeet

	Koneet ja kalusto	Muut koneet ja kalusto	Yhteensä
Hankintameno 01.01.2023	268 913,69	71 482,32	340 396,01
Lisäykset	173 811,00	16 051,15	189 862,15
Vähennykset	0,00	-6 637,90	-6 637,90
Hankintameno 31.12.2023	442 724,69	80 895,57	523 620,26
Kertyneet poistot ja arvonalennukset 01.01.2023	-168 429,02	-21 211,79	-189 640,81
Vähennysten ja siirtojen kertyneet poistot	-139 523,00	4 883,11	-134 639,89
Tilikauden poisto	-35 522,53	-14 047,48	-49 570,01
Kertyneet poistot ja arvonal. 31.12.2023	-343 474,55	-30 376,16	-373 850,71
Kirjanpitoarvo 31.12.2023	99 250,14	50 519,41	149 769,55
Kirjanpitoarvo 01.01.2023	100 484,67	50 270,53	150 755,20

#### Muut osakkeet ja osuudet

		Yhteensä
Hankintameno 01.01.2023	15 631,00	15 631,00
Lisäykset	500,00	500,00
Hankintameno 31.12.2023	16 131,00	16 131,00
Kirjanpitoarvo 31.12.2023	16 131,00	16 131,00
Kirjanpitoarvo 01.01.2023	15 631,00	15 631,00

## Saamisten erittely

Pitkäaikaiset saamiset		
	<u>31.12.2023</u>	<u>31.12.2022</u>
Saamiset muilta		
Muut saamiset	214 500,00	214 500,00
Yhteensä	214 500,00	214 500,00
Pitkäaikaiset saamiset yhteensä	<u>214 500,00</u>	<u>214 500,00</u>
Lyhytaikaiset saamiset		
	<u>31.12.2023</u>	<u>31.12.2022</u>
Saamiset saman konsernin yrityksiltä		
Myyntisaamiset	0,00	3 212 641,26
Siirtosaamiset	0,00	21 317,79
Yhteensä	0,00	3 233 959,05
Saamiset omistusyhteisyrittäjiltä		
Myyntisaamiset	10 272 176,66	0,00
Siirtosaamiset	14 856,34	0,00
Yhteensä	10 287 033,00	0,00
Saamiset muilta		
Myyntisaamiset	2 864 734,68	6 761 218,63
Siirtosaamiset	1 846 569,63	321 270,86
Yhteensä	4 711 304,31	7 082 489,49
Lyhytaikaiset saamiset yhteensä	<u>14 998 337,31</u>	<u>10 316 448,54</u>
Siirtosaamisten olennaiset erät		
	<u>31.12.2023</u>	<u>31.12.2022</u>
Menoennakot, lyhytaikaiset	413 265,06	266 188,43
Verojaksotukset	234 364,57	0,00
Tulojäämät, lyhytaikaiset		
Komissiotulot	336 667,00	4 295,48
Työterveyshuollon korvaus	136 061,47	29 347,75
Muut	741 067,87	42 756,99
	<u>1 861 425,97</u>	<u>342 588,65</u>

## Oma pääoma

	<u>31.12.2023</u>	<u>31.12.2022</u>
Sidottu oma pääoma		
Osakepääoma 01.01.	1 510 000,00	1 500 000,00
Osakepääoma 31.12.	<u>1 510 000,00</u>	<u>1 510 000,00</u>
Sidottu oma pääoma yhteensä	1 510 000,00	1 510 000,00
Yhtiöllä on hallussa 5000 kpl omia osakkeita.		
Vapaa oma pääoma		
Muut rahastot 1.1.	698 500,00	0,00
Muut rahastot 31.12.	698 500,00	0,00
Voitto edellisiltä tilikausilta 1.1.	9 638 560,75	6 781 337,51
Fuusiovoitto	0,00	1 707 370,78
Kanta Logistiikan ostama Tuomen osake	0,00	-2 005,45
Kihniön maksama osakkeiden ennakko kauppahinta	2 088,00	0,00
Siirto osakepääomaan tai sijoitetun vapaan oman pääoman rahastoon	0,00	698 500,00
Voitto/tappio edellisiltä tilikausilta 31.12.	9 640 648,75	8 486 702,84
Tilikauden voitto / tappio	1 094 055,18	1 151 857,91
Vapaa oma pääoma yhteensä	<u>11 433 203,93</u>	<u>10 337 060,75</u>
Oma pääoma yhteensä	<u><u>12 943 203,93</u></u>	<u><u>11 847 060,75</u></u>

## Jakokelpoinen oma pääoma

	<u>31.12.2023</u>	<u>31.12.2022</u>
Laskelma jakokelpoisesta omasta pääomasta		
Voitto/tappio edellisiltä tilikausilta	9 640 648,75	8 486 702,84
Tilikauden voitto/tappio	1 094 055,18	1 151 857,91
Sijoitetun vapaan pääoman rahasto	<u>698 500,00</u>	<u>698 500,00</u>
	11 433 203,93	10 337 060,75



## Vieras pääoma

Velat, jotka erääntyvät myöhemmin kuin viiden vuoden kuluttua

	<u>31.12.2023</u>	<u>31.12.2022</u>
Lainat	1 217 962,04	1 478 729,37
	<u>1 217 962,04</u>	<u>1 478 729,37</u>

Velkojen erittely

	<u>31.12.2023</u>	<u>31.12.2022</u>
Pitkäaikainen		
Lainat		
Lainat rahoituslaitoksilta	1 607 698,00	1 705 132,00
Lainat saman konsernin yhteisöiltä	0,00	416 666,69
Lainat omistusyhteisyhteisöiltä	653 333,36	400 000,00
Lyhytaikainen		
Lainat		
Lainat rahoituslaitoksilta	97 434,00	97 434,00
Lainat saman konsernin yhteisöiltä	0,00	83 333,33
Lainat omistusyhteisyhteisöiltä	163 333,33	80 000,00
Ostovelat		
Ostovelat saman konsernin yhteisöiltä	0,00	223 146,27
Ostovelat omistusyhteisyhteisöiltä	73 236,23	0,00
Ostovelat muilta	12 646 920,54	13 638 722,05
Muut velat		
Muut velat muilta	1 590 034,65	1 181 914,79
Siirtovelat		
Siirtovelat saman konsernin yhteisöiltä	0,00	15 636,94
Siirtovelat omistusyhteisyhteisöiltä	24 666,67	0,00
Siirtovelat muilta	4 276 650,20	3 610 918,17
	<u>21 133 306,98</u>	<u>21 452 904,24</u>

Siirtovelkojen olennaiset erät

	<u>31.12.2023</u>	<u>31.12.2022</u>
Jaksotetut palkat sosiaalikuluihin	895 830,54	695 733,90
Lomapalkkajaksotukset	3 112 536,20	2 632 235,48
Muut	292 950,13	298 585,73
	<u>4 301 316,87</u>	<u>3 626 555,11</u>

## Konsernia koskettavat liitetiedot

Yhtiö on sekä Tampereen kaupungin että Pirkanmaan sairaanhoitopiirin osakkuusyhtiö.

## Lähipiiriliiketoimet

Yhtiön liikevaihto koostuu pääasiassa myynnistä yhtiön lähipiirille eli osakkeenomistajille.

Lähipiiriliiketoimet on toteutettu tavanomaisin ehdoin.

## Vakuuksia ja vastuusitoumuksia koskettavat liitetiedot

### Vakuudet

Yhtiön antamien vuokravakuuksien määrä on 214 500 euroa.

### Eläkevastuut

Yhtiön eläkevastuut on vakuutettu ulkopuolisissa eläkevakuutusyhtiöissä, KEVAssa. Eläkevastuut on kokonaan katettu.

## Leasingsopimuksista maksettavat määrät

	31.12.2023	31.12.2022
Seuraavalla tilikaudella maksettavat	704 966,39	154 501,24
Myöhemmin maksettavat	711 207,31	275 200,33
	<u>1 416 173,70</u>	<u>429 701,57</u>

## Vuokravastuut

	31.12.2023	31.12.2022
Seuraavalla tilikaudella maksettavat	1 878 137,78	1 784 794,68
Myöhemmin maksettavat	32 876 793,84	27 698 779,59
	<u>34 754 931,62</u>	<u>29 483 574,27</u>

## Muut taloudelliset vastuut, joita ei ole merkitty taseeseen

	31.12.2023	31.12.2022
Muut sopimusvastuut	20 857 756,62	19 623 678,15
	<u>20 857 756,62</u>	<u>19 623 678,15</u>



#### Muut vastuusitoumukset

Yhtiö on sitoutunut ylläpitämään valtion huoltovarmuuskeskuksen Pirkanmaan hyvinvointialueelle määräämää velvoitevarastointia ja tarvittaessa osallistuu pandemioista tai muista poikkeustilanteista johtuviin varastointijärjestelyihin. 1.6.2016 yhtiön haltuun siirtyi 73 396,72 eurolla velvoitevaraston tuotteita. Velvoitevarastoitavien tuotteiden osuus yhtiön vaihtomaisuudesta oli 31.12.2023 yhteensä 77 329,14 euroa.

**Ulosmyynnin tuloslaskelma Tuomi Logistiikka 1-12/2023**

		<b>2023</b>	<b>2022</b>
Liikevaihto	Liikevaihto	396 040	324 968
Liiketoiminnan muut tuotot	Liiketoiminnan muut tuotot	72	501
Materiaalit ja palvelut	Aineet, tarvikkeet ja tavarat	-294 604	-188 731
	Ulkopuoliset palvelut	-15 184	-30 637
Henkilöstökulut	Eläkekulut	-9 326	-13 965
	Muut henkilösivukulut	-1 992	-2 748
	Palkat ja palkkiot	-54 959	-89 509
Poistot	Poistot	-673	-1 712
Liiketoiminnan muut kulut	Asiantuntijapalvelut	-2 301	-1 695
	ICT-kulut	-5 393	-7 777
	Kirjanpito ja tilintarkastus	-2 102	-2 006
	Luottotappiot	-63	-364
	Matkakulut	-161	-159
	Muut kulut	-1 290	27 011
	Myynti- ja markkinointikulut	-83	-147
	Toimitilakulut	-7 974	-5 445
	Vakuutukset	-18	-33
	Vapaaehtoiset henkilöstökulut	-162	-4 295
	Vuosi-, lupa ja viranomaismaksut	-42	-7
<b>Liikevoitto</b>		<b>-216</b>	<b>3 251</b>
Vyörytykset	Vyörytykset	-10 112	10 292
<b>Vyörytykset</b>		<b>-10 112</b>	<b>10 292</b>
Korkokulut ja muut rahoituskulut	Korkokulut ja muut rahoituskulut	-533	-292
Muut korko- ja rahoitusuotot	Muut korko- ja rahoitusuotot	694	1
Tuloverot	Tuloverot	11	-592
<b>Tilikauden tulos</b>		<b>-10 156</b>	<b>12 659</b>

## Toimintakertomuksen ja tilinpäätöksen allekirjoitukset

Tampereella, 27.3.2024

(sähköinen allekirjoitus)

---

Jyrki Liljeroos  
hallituksen puheenjohtaja

---

Suvi Forss  
hallituksen varapuheenjohtaja

---

Kimmo Laitinen  
hallituksen jäsen

---

Timo Toivonen  
hallituksen jäsen

---

Tytti Artkoski  
hallituksen jäsen

---

Riitta Ollila  
hallituksen jäsen

---

Juha Liinavuori  
hallituksen jäsen

---

Mika Malinen  
hallituksen jäsen

---

Vesa Mäkinen  
hallituksen jäsen

---

Vesa Haapamäki  
toimitusjohtaja

### Tilinpäätösmerkintä

Suoritetusta tilintarkastuksesta on tänään annettu kertomus.

Tampereella, sähköisen allekirjoituksen päivänä

BDO, tilintarkastusyhteisö

---

Joonas Selenius  
KHT

## Luettelot ja selvitykset

Luettelo käytetyistä kirjanpitokirjoista ja tositteiden lajeista sekä säilytystavoista

Pääkirja		sähköisenä
Päiväkirja		sähköisenä
Pankkitositteet	tositelaji 6A	sähköisenä
Ostolaskut	tositelaji KR, RE	sähköisenä
Myyntilaskut	tositelaji RV, 74, 6P, 7L, ZW, ZU, 7O, 7P	sähköisenä
Muistiotositteet	tositelaji SA, ZC, ZG	sähköisenä
Käyttöomaisuus	tositelaji AA, AF	sähköisenä
Varasto	tositelaji PR, WA, WE, WI, WL	sähköisenä
Matkalaskut	tositelaji 72	sähköisenä
Palkkakirjanpito tositteineen	tositelaji 6D	sähköisenä
Muut tositteet	AB, YB, 69, KP, KZ, DA, DZ, ZD, ZJ, ZP	sähköisenä
Ostoreskontraerittelyt		sähköisenä
Myyntireskontraerittelyt		sähköisenä
Varastokirjanpidon erittelyt		sähköisenä
Käyttöomaisuuskirjanpidon erittelyt		sähköisenä
Liitetietositteet	tositelaji LT	sähköisenä

Sähköisessä muodossa KTM:n päätöksen 47/1998 mukaisesti arkistoitava kirjanpitoaineisto on tallennettuna yhtiön kirjanpitoa hoitavan Monetra Pirkanmaa Oy:n palvelimella, joka sijaitsee Tampereella. Muu kirjanpitoaineisto säilytetään yhtiön toimitiloissa.